







# SEPTIEMBRE 2025

Actividades diarias de alfabetización para compartir con tu hijo.

DOMINGO	LUNES	MARTES	MIÉRCOLES	JUEVES	VIERNES	SÁBADO
	<b>1 ESCRIBIR</b> Crea una tabla del clima con tu hijo usando dibujos y palabras para Soleado, Nublado y Lluvioso. Cada mañana de esta semana, marquen el tiempo.	<b>2 JUGAR</b> Hoy sopla burbujas. Esto fortalece los músculos necesarios para el habla. 	<b>3 HABLAR</b> Habla de los opuestos. Muestra ejemplos de grande y pequeño, noche y día, luz y oscuridad.	<b>4 CANTAR</b> Aplauda al ritmo de una canción favorita. 	<b>5 CONTAR</b> Enhebra los cereales tipo Cheerios en una cuerda. Cuéntalos a medida que vas enhebrando. 	<b>6 LEER</b> Lee un libro sobre insectos activos a finales del verano, como grillos o cigarras. Habla de cómo puedes oírlos de noche.
<b>7 ESCRIBIR</b> Escriban juntos su lista de tareas. Haz que tu hijo marque cada tarea a medida que la vaya completando.	<b>8 JUGAR</b> Crea una zona de experimentos con material para manualidades como cartón y cinta. Los niños usan su imaginación para inventar.	<b>9 HABLAR</b> Pregúntale a tu hijo "¿Cuál es tu juego favorito?" Hablen de por qué y jueguen ese juego si pueden.	<b>10 CANTAR</b> Canten una canción favorita por partes. Canta tú, luego tu hijo, luego tú, y así sucesivamente.	<b>11 CONTAR</b> Cuenta en voz alta a medida que tu hija mete piedritas en un recipiente, hasta diez.	<b>12 LEER</b> Ten un círculo de lectores en familia. Cada persona trae un libro para la hora de cuentos. 	<b>13 ESCRIBIR</b> Revienta plástico de burbujas o juega con juguetes lanza agua para desarrollar los músculos necesarios para la escritura.
<b>14 JUGAR</b> Con cinta adhesiva pega papel de contacto en la pared, con la cara adhesiva hacia fuera. ¿Cuáles juguetes se pegan y cuáles no?	<b>15 HABLAR</b> Hoy haz sonidos chistosos. Anima a tu hijo a hacer sonidos chistosos también.	<b>16 CANTAR</b> Concurso de talentos. Cada persona canta una canción o toca un instrumento (o cualquier cosa en casa que haga ruido).	<b>17 CONTAR</b> Reúne objetos comunes como una llave, un peine, un cepillo de dientes y un bolígrafo. Juntos ordenen los objetos de grande a pequeño y al revés.	<b>18 LEER</b> Eliján un libro favorito. Pídele a tu hijo que te cuente lo que va a pasar en el cuento antes de que empiecen a leer.	<b>19 ESCRIBIR</b> Con los dedos, dibuja formas en el aire. Tomen turnos para adivinar lo que dibujó cada quien. 	<b>20 JUGAR</b> Ve a la caza del tesoro. Busca cosas que empiecen con el sonido "p", como un plato, un peine o una pelota.
<b>21 HABLAR</b> Cuenten historias sencillas por turnos. 	<b>22 CANTAR</b> Canta "Palmas, palmitas". <i>(La letra está en el reverso. ➡)</i>	<b>23 CONTAR</b> Utiliza bloques para medir el largo de algo. <i>¿Cuántos bloques mide tu brazo? ¿Cuántos bloques mide tu pie?</i>	<b>24 LEER</b> Escribe la letra de "Pin Pon" en papel, decóralo. Ponlo en el cuarto de tu hijo. Canten juntos en la mañana y noche. <i>(Letra al reverso. ➡)</i>	<b>25 ESCRIBIR</b> Escribe el nombre de tu hijo. Habla de la primera letra de su nombre. Haz su sonido y di palabras que comienzan con esa letra.	<b>26 JUGAR</b> Juega a "Caliente y frío". <i>(Las instrucciones están en el reverso. ➡)</i>	<b>27 HABLAR</b> Utiliza fotos de la familia para contar diferentes historias. Anima a tu hijo a contar una historia.
<b>28 CANTAR</b> Canten en familia. Cada persona elige una canción favorita. <i>(o letra al reverso. ➡)</i>	<b>29 CONTAR</b> Cuenta el número de personas en tu familia. ¿Cuántos niños? ¿Cuántos adultos? ¿Cuántas mascotas?	<b>30 LEER</b> Hoy hazle preguntas a tu hijo mientras le lees. <i>¿Qué crees que pasará después? ¿Dónde ha ido el perrito?</i>				

## Jugar para aprender nuevas palabras

Juega y diviértete con las palabras:

- Lee un libro con muchas palabras inventadas como “¡Cuántos, cuántos pies! por Dr. Seuss, o muchos de sus libros que son excelentes para este propósito. Intenta inventar más palabras para acompañar la historia.
- Los poemas chistosos son divertidos y pueden enseñar nuevo vocabulario.
- A los niños les encantan las adivinanzas y los chistes, que suelen ser un “juego de palabras”. Ríete mientras hablas de la respuesta a la adivinanza o al chiste.
- Divertirse con las palabras ayuda a tu hijo a ser más consciente de ellas y feliz de seguir aprendiendo.

### PIN PON

Pin Pon es un muñeco,  
muy guapo y de cartón, de cartón,  
se lava la carita  
con agua y con jabón, con jabón.  
Se desenreda el pelo,  
con peine de marfil, de marfil,  
y aunque se da tirones  
no grita y dice ¡juy!, dice ¡juy!  
Pin Pon toma su sopa  
y no ensucia el delantal  
pues come con cuidado  
como un buen colegial  
Apenas las estrellas  
comienzan a salir, a salir,  
Pin pon se va a la cama  
se acuesta y a dormir, a dormir.  
Y aunque hagan mucho ruido  
con el despertador  
Pin Pon no hace caso  
y no vuelve a despertar

### PALMAS, PALMITAS

Palmas, palmitas,  
higos y castañitas,  
azúcar y turrón  
para mi niño.  
Palmas, palmitas,  
que viene papá  
palmas palmitas  
que luego vendrá  
Palmas, palmitas,  
que viene papá  
palmas palmitas  
que en casa ya está



### CALIENTE Y FRÍO

1. Escoge un objeto de la casa para esconder.
2. Jugador 1 cierra los ojos mientras jugador 2 esconde el objeto en algún lugar de la habitación.
3. Jugador 1 busca el objeto mientras jugador 2 proporciona pistas.
4. Cuando jugador 1 está cerca del objeto, jugador 2 responde ¡estás caliente!
5. Cuando jugador 1 está lejos del objeto, jugador 2 responde ¡estás frío!
6. Tomen turnos para ser quien esconde y quien encuentra.

# Libros para leer este mes

Busca estos libros en la biblioteca. Si no están disponibles, pide al bibliotecario que te recomiende alguno.

## PARA LECTORES DE 0 A 3 AÑOS

### Mi primer libro de baby sign

por Andrea Beitía Cobo

### Pelé

por María Isabel Sánchez Vegara

## PARA LECTORES DE MÁS DE 3 AÑOS

### Mi perro solo habla español

por Andrea Cáceres

### Baker y Taylor y el misterio de los gatos de la biblioteca

por Candy Rodó

