

JUNIO 2024

Actividades diarias de alfabetización para compartir con tu hijo.

DOMINGO

LUNES







MARTES

MIÉRCOLES

JUEVES

VIERNES

SÁBADO

<div data-bbox="1745 293 2024 337" data-label="Section-Header"> <h3>1 ESCRIBIR</h3> </div> <div data-bbox="1745 354 2024 505" data-label="Text"> <p>Al aire libre observa insectos como hormigas, mariposas y abejas. Habla de su conducta y su hábitat. Dibuja los insectos.</p> </div>						
<div data-bbox="67 542 350 586" data-label="Section-Header"> <h3>2 JUGAR</h3> </div> <div data-bbox="67 602 350 764" data-label="Text"> <p>Siéntense en cojines y finjan que están en un barco. Canten "Rema Tu Bote". <i>(La letra está en el reverso. ➡)</i></p> </div>	<div data-bbox="350 542 632 586" data-label="Section-Header"> <h3>3 HABLAR</h3> </div> <div data-bbox="350 602 632 764" data-label="Text"> <p>Elige una foto de familia o al azar. Pídele a tu hijo que te hable de la foto. Suma a lo que dice tu hijo para crear una historia.</p> </div>	<div data-bbox="632 542 913 586" data-label="Section-Header"> <h3>4 CANTAR</h3> </div> <div data-bbox="632 602 913 764" data-label="Text"> <p>Recita "Mi lindo globito". <i>(La letra está en el reverso. ➡)</i></p> </div>	<div data-bbox="913 542 1194 586" data-label="Section-Header"> <h3>5 CONTAR</h3> </div> <div data-bbox="913 602 1194 764" data-label="Text"> <p>Mide la altura de tu hijo y escríbela aquí: _____ Compárala con la medida de enero.</p>  </div>	<div data-bbox="1194 542 1476 586" data-label="Section-Header"> <h3>6 LEER</h3> </div> <div data-bbox="1194 602 1476 764" data-label="Text"> <p>Crea un títere de bolsa de papel. Haz que el títere lea un libro.</p> </div>	<div data-bbox="1476 542 1757 586" data-label="Section-Header"> <h3>7 ESCRIBIR</h3> </div> <div data-bbox="1476 602 1757 764" data-label="Text"> <p>Delinea la mano de tu hijo. Escribe la fecha y haz que tu hijo "firme" el dibujo.</p> </div>	<div data-bbox="1757 542 2034 586" data-label="Section-Header"> <h3>8 JUGAR</h3> </div> <div data-bbox="1757 602 2034 764" data-label="Text"> <p>Bolos: Escribe o pega letras en vasos de plástico. Tu hijo usa una pelota para tumbar el vaso con la letra que vas diciendo.</p> </div>
<div data-bbox="67 797 350 841" data-label="Section-Header"> <h3>9 HABLAR</h3> </div> <div data-bbox="67 857 350 1019" data-label="Text"> <p>Habla del verano. <i>¿Cuáles son tus actividades favoritas en el verano? ¿En qué se diferencian el verano y el invierno?</i></p> </div>	<div data-bbox="350 797 632 841" data-label="Section-Header"> <h3>10 CANTAR</h3> </div> <div data-bbox="350 857 632 1019" data-label="Text"> <p>Cántale a tu hijo su canción favorita. Luego cántala de nuevo, pero cambia algunas palabras para que sea chistosa.</p> </div>	<div data-bbox="632 797 913 841" data-label="Section-Header"> <h3>11 CONTAR</h3> </div> <div data-bbox="632 857 913 1019" data-label="Text"> <p>Pesa a tu hijo y escribe su peso aquí: _____ ¿Cómo se compara con el mes de enero?</p> </div>	<div data-bbox="913 797 1194 841" data-label="Section-Header"> <h3>12 LEER</h3> </div> <div data-bbox="913 857 1194 1019" data-label="Text"> <p>Lee un libro sobre flores y plantas.</p> </div>	<div data-bbox="1194 797 1476 841" data-label="Section-Header"> <h3>13 ESCRIBIR</h3> </div> <div data-bbox="1194 857 1476 1019" data-label="Text"> <p>Por la mañana, escribe la lista de tareas de hoy. Marquen las tareas a medida que las hacen.</p> </div>	<div data-bbox="1476 797 1757 841" data-label="Section-Header"> <h3>14 JUGAR</h3> </div> <div data-bbox="1476 857 1757 1019" data-label="Text"> <p>Juega a la rana saltarina con animales de peluche. Explica que así se llama el juego porque se asemejan a ranas saltando en el aire.</p> </div>	<div data-bbox="1757 797 2034 841" data-label="Section-Header"> <h3>15 HABLAR</h3> </div> <div data-bbox="1757 857 2034 1019" data-label="Text"> <p>Habla de los colores. ¿Cuál es tu color favorito y por qué? Encuentra tu color favorito todas las veces que puedas hoy.</p> </div>
<div data-bbox="67 1052 350 1096" data-label="Section-Header"> <h3>16 CANTAR</h3> </div> <div data-bbox="67 1112 350 1274" data-label="Text"> <p>Recita la canción infantil "A la zapatilla por detrás". <i>(La letra está en el reverso. ➡)</i></p> </div>	<div data-bbox="350 1052 632 1096" data-label="Section-Header"> <h3>17 CONTAR</h3> </div> <div data-bbox="350 1112 632 1274" data-label="Text"> <p>Selecciona un número de piedras pequeñas. Ponles números con un crayón o marcador y ayuda a tu hijo a ponerlas en orden.</p> </div>	<div data-bbox="632 1052 913 1096" data-label="Section-Header"> <h3>18 LEER</h3> </div> <div data-bbox="632 1112 913 1274" data-label="Text"> <p>Ve a la biblioteca y elige un libro sobre el verano.</p> </div>	<div data-bbox="913 1052 1194 1096" data-label="Section-Header"> <h3>19 ESCRIBIR</h3> </div> <div data-bbox="913 1112 1194 1274" data-label="Text"> <p>Haz una caja de palabras. Cada día escribe una palabra nueva en un papel y añádela a la caja. Saquen por turnos las palabras y hablen de ellas.</p> </div>	<div data-bbox="1194 1052 1476 1096" data-label="Section-Header"> <h3>20 JUGAR</h3> </div> <div data-bbox="1194 1112 1476 1274" data-label="Text"> <p>Juega a "Luz roja, luz verde". <i>(Las instrucciones están en el reverso. ➡)</i></p>  </div>	<div data-bbox="1476 1052 1757 1096" data-label="Section-Header"> <h3>21 HABLAR</h3> </div> <div data-bbox="1476 1112 1757 1274" data-label="Text"> <p>Haz preguntas después de leer un libro. (Quién, qué, dónde, cuándo, por qué). <i>¿Por qué está tu animal favorito en esta página? ¿Qué pasó aquí?</i></p> </div>	<div data-bbox="1757 1052 2034 1096" data-label="Section-Header"> <h3>22 CANTAR</h3> </div> <div data-bbox="1757 1112 2034 1274" data-label="Text"> <p>Canta uno de los libros favoritos de tus hijos.</p>  </div>
<div data-bbox="67 1307 350 1351" data-label="Section-Header"> <h3>23 CONTAR</h3> </div> <div data-bbox="67 1367 350 1416" data-label="Text"> <p>Cuenta el número de besos que le das a tu hijo hoy.</p> </div>	<div data-bbox="350 1307 632 1351" data-label="Section-Header"> <h3>24 LEER</h3> </div> <div data-bbox="350 1367 632 1529" data-label="Text"> <p>Miren juntos una revista. Explica algunas de las fotos o ilustraciones.</p>  </div>	<div data-bbox="632 1307 913 1351" data-label="Section-Header"> <h3>25 ESCRIBIR</h3> </div> <div data-bbox="632 1367 913 1529" data-label="Text"> <p>Practicar el trazar. Dibuja letras y formas grandes para que tu hijo trace.</p>  </div>	<div data-bbox="913 1307 1194 1351" data-label="Section-Header"> <h3>26 JUGAR</h3> </div> <div data-bbox="913 1367 1194 1529" data-label="Text"> <p>Imagina que estás nadando en el océano. ¿Qué ves? Describe los peces, las plantas, la arena, las conchas, etc.</p> </div>	<div data-bbox="1194 1307 1476 1351" data-label="Section-Header"> <h3>27 HABLAR</h3> </div> <div data-bbox="1194 1367 1476 1529" data-label="Text"> <p>Hablen de la comida. ¿Qué te gusta comer? ¿Qué deberías comer para la cena?</p>  </div>	<div data-bbox="1476 1307 1757 1351" data-label="Section-Header"> <h3>28 CANTAR</h3> </div> <div data-bbox="1476 1367 1757 1529" data-label="Text"> <p>Haz un desfile. Pon música y desfila. Pretendan tocar instrumentos.</p> </div>	<div data-bbox="1757 1307 2034 1351" data-label="Section-Header"> <h3>29 CONTAR</h3> </div> <div data-bbox="1757 1367 2034 1529" data-label="Text"> <p>Clasifiquen juntos los artículos de la bolsa de la compra. <i>Estas cosas van en la despensa. ¿Qué va en el congelador?</i></p> </div>
<div data-bbox="67 1416 350 1459" data-label="Section-Header"> <h3>30 ESCRIBIR</h3> </div> <div data-bbox="67 1476 350 1529" data-label="Text"> <p>Ve a la biblioteca y escoge un libro sobre el verano.</p> </div>						

Una de las formas en que los niños aprenden vocabulario es escuchando cuentos.

Escuchan para entender lo que se dice, lo que les ayuda a aprender nuevas palabras. Los cuentos no sólo se encuentran en los libros. Puedes contar historias sobre tu día, tus recuerdos de la infancia o algo sobre la vida de tu hijo. También puedes utilizar libros ilustrados sin palabras e inventar una historia juntos. Con los libros sin palabras, puedes ayudar a tu hijo a desarrollar su imaginación y sus habilidades lingüísticas y de vocabulario. ¡Hazlo divertido! Divertirse con las palabras ayuda a tu hijo a ser más consciente de ellas y a tener ganas de aprender más.

MI LINDO GLOBITO

Mi lindo globito de rojo color
Para ver el sol
De pronto escapó
No sé que sucedió
Mi lindo globito
¡Pum! Reventó

A LA ZAPATILLA POR DETRÁS

A la zapatilla por detrás,
tris-trás,
ni la ves ni la verás,
tris-trás.
Mirar para arriba,
que caen hormigas.
Mirar para abajo,
que caen escarabajos.
¡A dormir, a dormir
que los Reyes van a salir!

REMA TU BOTE

Rema, rema, rema tu bote
Lento, lento por el caudal
Alegre, alegre, alegre, alegre
La vida es para soñar

LUZ ROJA, LUZ VERDE

Una persona es el semáforo. Cuando dice "luz verde" todos pueden avanzar hacia la meta. Cuando diga "luz roja" todos deben detenerse inmediatamente. Continúa hasta que todos lleguen a la meta.



Libros para leer este mes

Busca estos libros en la biblioteca. Si no están disponibles, pide al bibliotecario que te recomiende alguno.

PARA LECTORES DE 0 A 3 AÑOS

Arriba, abajo y alrededor

por Katherine Ayres

De colores

por Susie Jaramillo (texto en inglés y en español)

PARA LECTORES DE MÁS DE 3 AÑOS

Jabari salta

por Gaia Cornwall

**Mientras duermes
¿Quién trabaja de noche?**

por Peter Arrhenius

